

Como fazer um cartaz

O cartaz é um meio de comunicação mista (palavras e imagens que pretendem comunicar uma mensagem). Pode destinar-se ao grande público quando é afixado nos grandes espaços abertos ou a um pequeno grupo quando é afixado na escola.

Que preciso?

Primeiro, precisas de definir muito bem o que queres fazer. Para isso tens que pensar no seguinte:

O tema

Deves escolher um só assunto para cada cartaz.

O slogan

A mensagem do cartaz deve ser curta e sugestiva. Inventa uma frase que tenha entre 5 e 7 palavras, no máximo.

A imagem


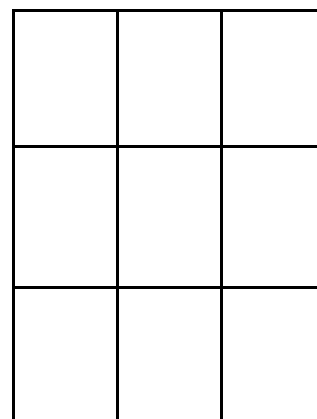
É o mais importante na transmissão da mensagem! Deve ser sugestiva e de cores contrastantes.

NÃO ESQUECER

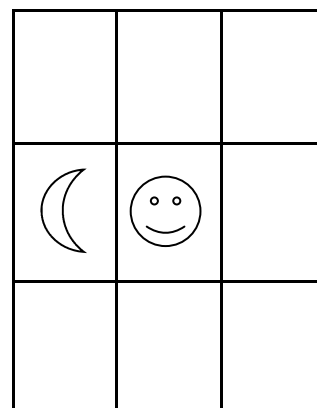
O cartaz deve chamar a atenção, despertar o interesse do observador e ser de leitura rápida.

Como fazer?

- Dividir o espaço útil do papel em 3 zonas horizontais e 3 zonas verticais. A colocação dos elementos (slogan, imagem e texto) deve ser feita de modo a proporcionar um equilíbrio com mais movimento (dinâmico) ou com menos movimento (estático) conforme o teu objetivo.
- Os espaços vazios são importantes. São eles que vão fazer sobressair a ilustração e a mensagem do cartaz.
- O espaço ocupado pelo texto deve ser menor que o espaço ocupado pela imagem.
- O texto pode ser feito à mão, com letras recortadas, com letras autocolantes, com moldes de letra, etc. Deves escolher um tipo de letra simples e fácil de ler.
- Podes destacar palavras ou frases, recorrendo a diferentes estilos, tamanhos ou cores. A sua cor deverá contrastar com a cor do fundo para que as palavras sejam bem legíveis.



Dinâmico



Estático